

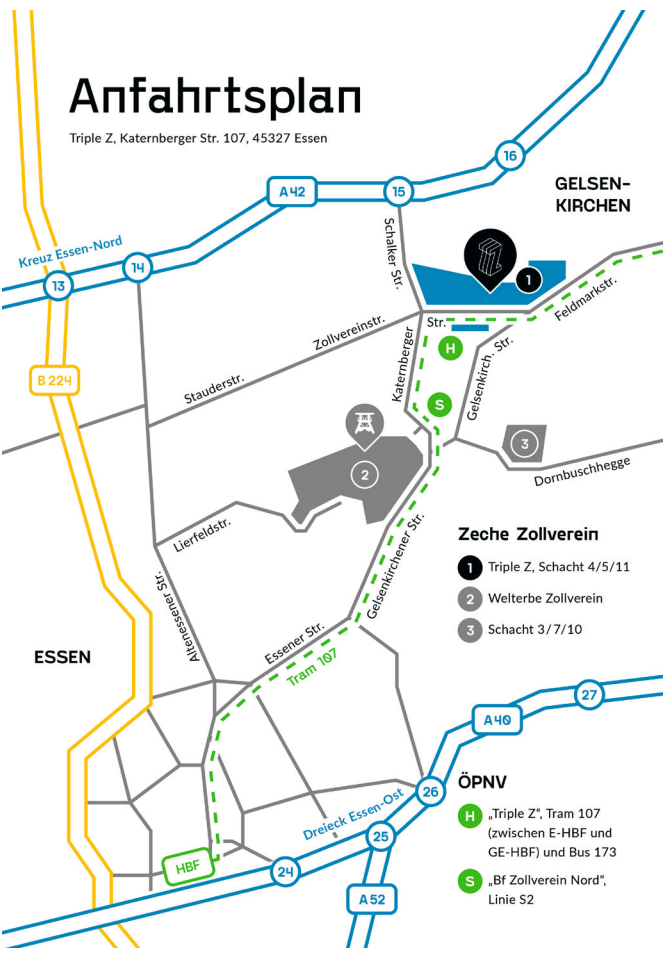
Anfahrt zum ZukunftsZentrumZollverein – Triple Z

Anreise mit der Straßenbahn

- Ab Hauptbahnhof Essen oder Gelsenkirchen mit der Linie 107 bis zur Haltestelle „Triple Z“ (vor der Tür) oder bis „Hanielstraße Schleife“ (5-minütiger Fußweg bis zum Triple Z).

Anreise mit dem Fahrrad

- Das Triple Z verfügt über eine direkte Anbindung ans Radwegenetz des RVR (Nordstern-Trasse).



Anreise mit dem Auto

Adresse für das Navi:


- Katernberger Straße 107, 45327 Essen.

Aus Richtung Norden:

- Anfahrt über A 42.
- Abfahrt Gelsenkirchen-Hessler (Abfahrt 15).
- Schalker Straße ca. 1 km Richtung Essen-Katernberg folgen.

Aus Richtung Essener Innenstadt:

- Richtung Essen-Katernberg fahren und der Beschilderung „Welterbe Zollverein“ folgen.
- Am Welterbe Zollverein vorbeifahren und dem Straßenverlauf ca. 2 km folgen.
- An der Kreuzung Zollverein-/Schalker Straße (hinten der Shell-Tankstelle) rechts auf die Katernberger Straße abbiegen.



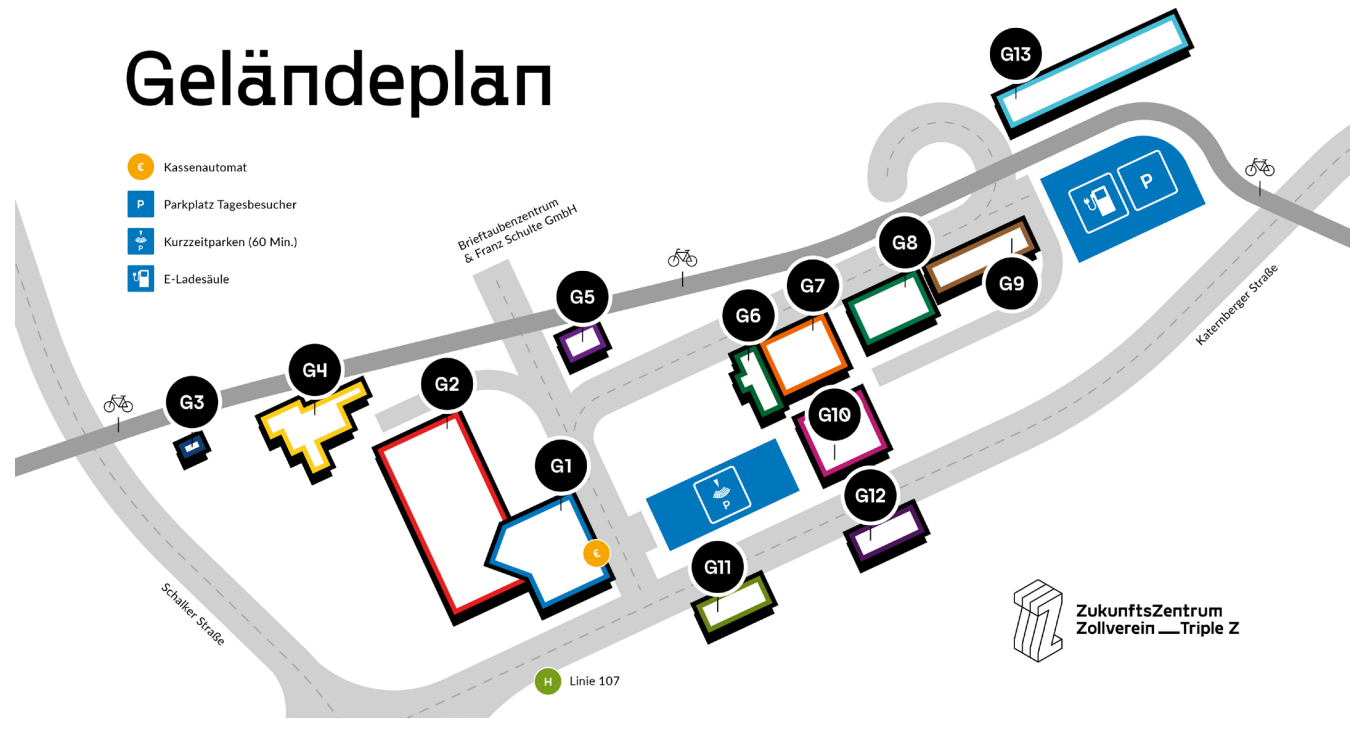
Zukunfts
Zentrum
Zollverein

Triple Z

Parken

- An der Einfahrt dem Parkplatzschild „Tagesbesucher“* folgen.
- Kurzzeitparken (rechts an der Geländeeinfahrt) für max. 60. Minuten kostenfrei.

Geländeplan



Öffentliche E-Ladesäule & Wasserstoff-Tankstelle

- Am Parkplatz für Tagesbesucher finden Sie eine E-Ladesäule mit zwei Ladeplätzen (jederzeit zugänglich, sofern kein anderes Auto lädt. Mit allen gängigen Ladekarten nutzbar.)**
- Eine Wasserstoff-Tankstelle befindet sich in unmittelbarer Nähe des Triple Z (2-minütiger Fußweg).

ZukunftsZentrumZollverein Aktiengesellschaft zur Förderung von Existenzgründungen – Triple Z
Katernberger Str. 107 | 45327 Essen | Tel. 0201 / 565 989 00 | info@triple-z.de | www.triple-z.de

* 60 Min. kostenfrei, danach 1 € / Stunde bis max. 5 € (Tagestarif). Der Tagestarif gilt auch bei Verlust des Tickets. Kassenautomat nur im Eingangsbereich der Triple Z-Verwaltung (Gebäude 1). Bitte erst zahlen, dann zum Auto! Einfahrt: 6-22 Uhr, Ausfahrt jederzeit.
** Stromabrechnung entsprechend Tarif Ihres Elektromobilitäts-Serviceanbieters. Bis zu 22 kW Ladegeschwindigkeit (fahrzeug- und belegungsabhängig); Typ 2-Stecker erforderlich.